



Marktbericht

- OBST und GEMÜSE -


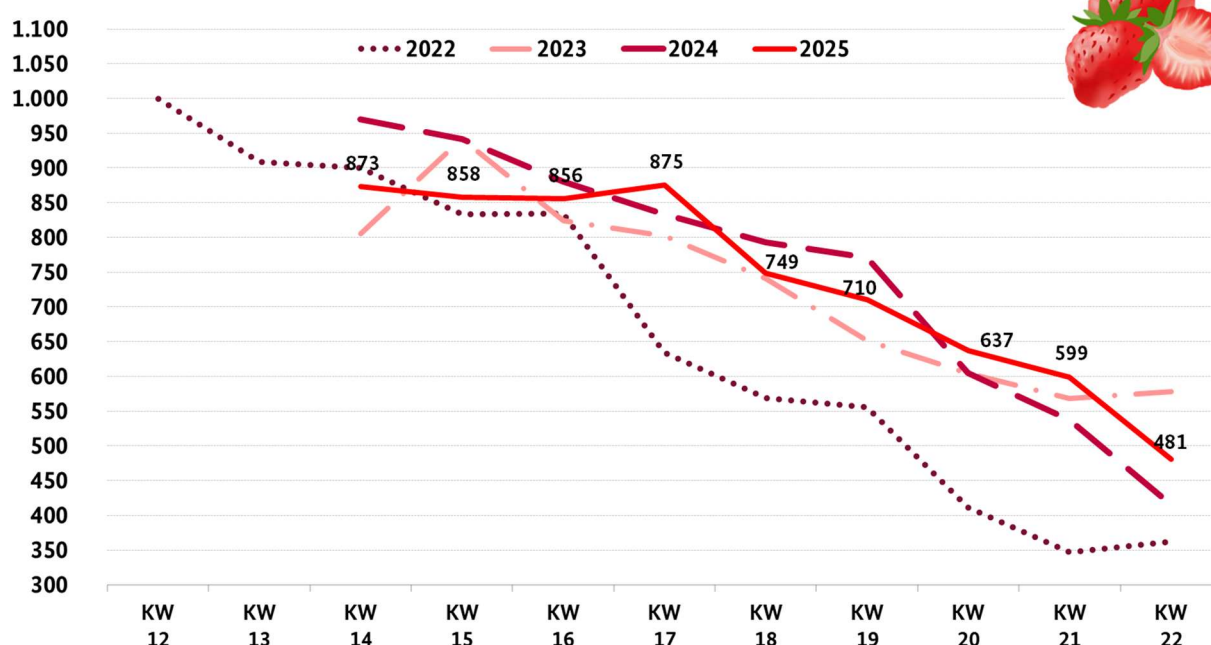
mit Beiträgen von den Großmärkten Frankfurt a.M., Hamburg, Köln, München und Berlin

KW 22/25 vom 04.06.2025 für den Zeitraum 26.05. – 30.05.2025

Erdbeeren

Offerten aus dem Inland dominierten und gewannen nochmals an Intensivität. Freilandware konnte hinsichtlich ihrer organoleptischen Eigenschaften nicht durchgängig überzeugen; Offerten aus dem Tunnelanbau hatten diesbezüglich Vorteile. Von der Bedeutung her folgten niederländische und polnische Anlieferungen am ehesten den einheimischen, während Partien aus Belgien, Griechenland und Italien lediglich ergänzenden Charakter hatten. Insbesondere die südeuropäischen Produkte wiesen hinsichtlich ihrer Güte aber ab und an Mängel auf, sodass sich verschiedentlich eine weite Preisspanne etablierte. Rückläufer aus dem LEH vergrößerten diese nochmals. Insgesamt zeigte sich die Nachfrage zunächst nicht besonders stark: Denn das oft wechselhafte und regnerische Wetter hatte die Unterbringungsmöglichkeiten begrenzt. Allerdings sorgte die schlechte Witterung auch für eine eingeschränkte Verfügbarkeit. In diesem Fall tendierten die Bewertungen dann oftmals aufwärts. Am Mittwoch, den Feiertag vor Augen, griffen die Kunden verstärkt zu, was die Notierungen anstiegen ließ. Am Freitag reduzierten die Händler dann oftmals ihre Aufrufe, um Bestände abzubauen, was jedoch nicht immer gelang.

Durchschnittspreise inländischer Erdbeeren in €/100 kg



HERAUSGEBER:

BUNDESANSTALT FÜR LANDWIRTSCHAFT UND ERNÄHRUNG - REFERAT 624 -

Kontakt:

Anschrift:

Deichmanns Aue 29, 53179 Bonn

E-Mail:

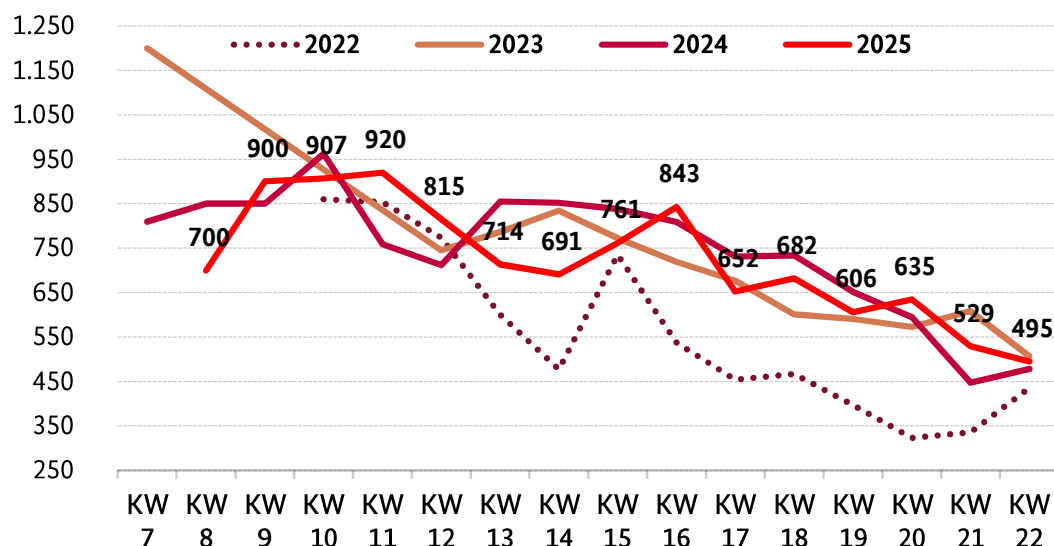
obstundgemuesemarkt@ble.de

Tel.:

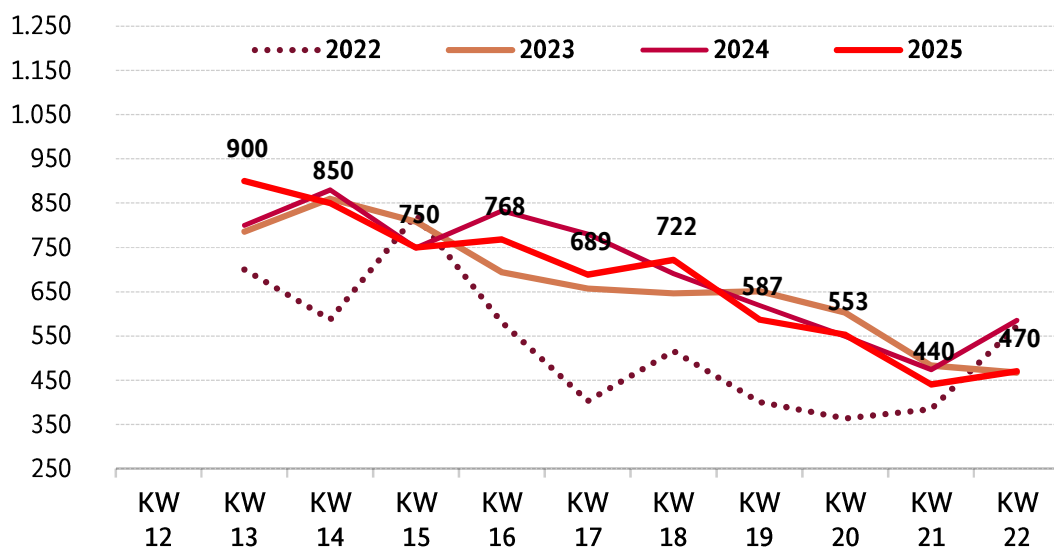
0228 99 6845 3957 oder -2883

Marktüberblick Erdbeeren

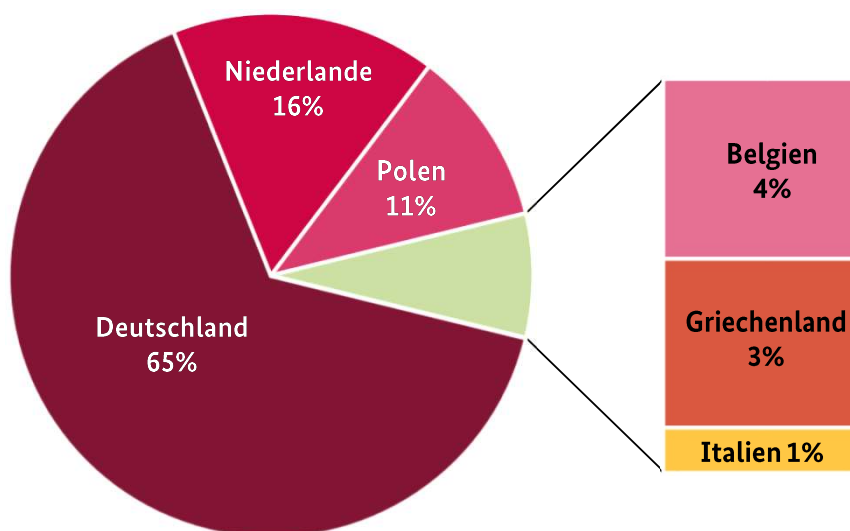
Preise niederländischer Offerten in € / 100 kg



Preise belgischer Offerten in € / 100 kg

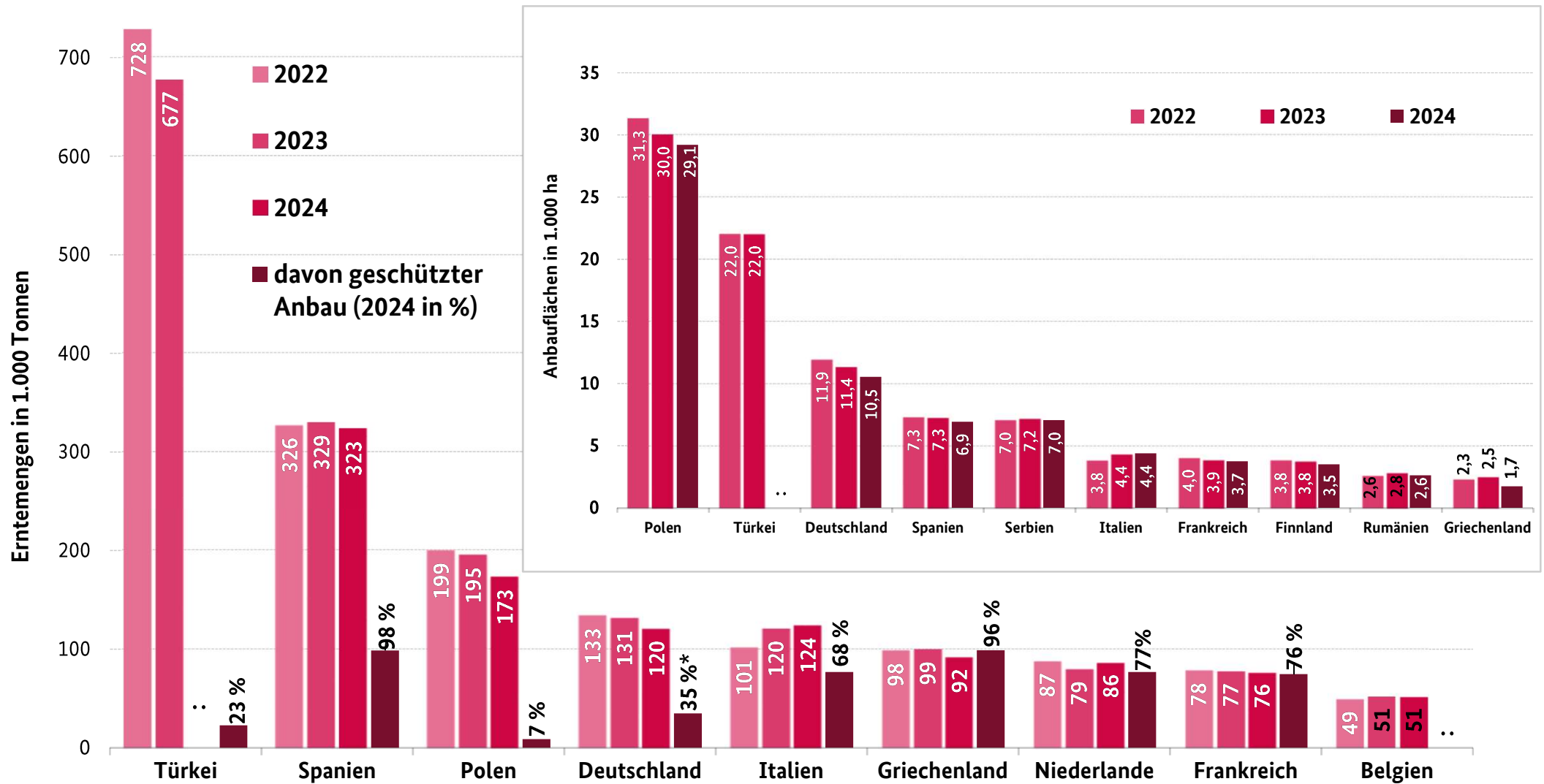


Marktanteile in der 22. KW 2025



Erntemengen und Anbauflächen von Erdbeeren in Europa

im Freiland sowie unter Glas oder hohen begehbaren Schutzabdeckungen



Anmerkung: * = 6 % mehr als in 2023; : = keine Daten

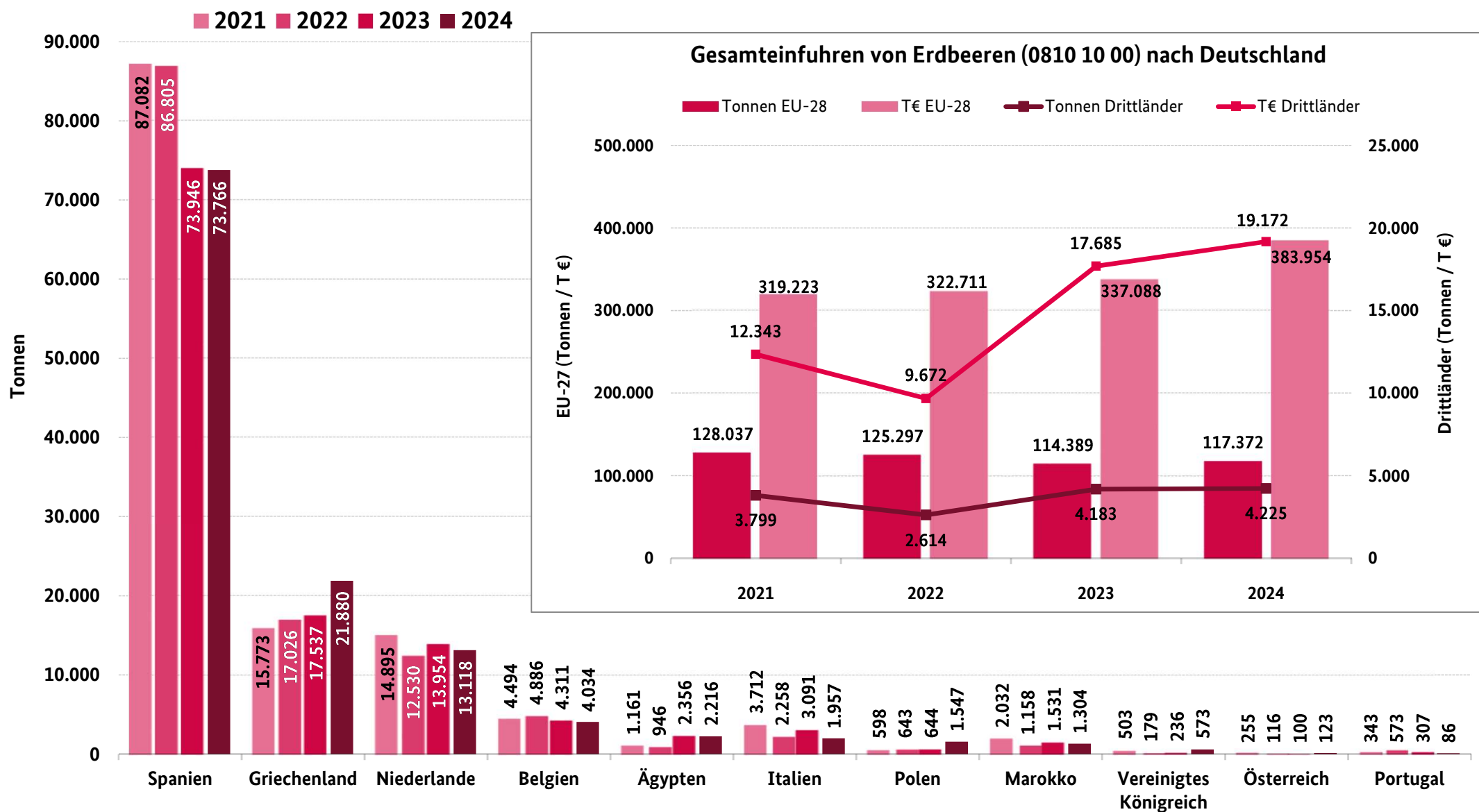
Selbstversorgungsgrad in Deutschland 2023/24: 41 %

Frischware: 50 %

Quelle: Eurostat; © Europäische Union; Stand 02.06.2025

/ble/ref624/hef

Einfuhren von Erdbeeren aus den wichtigsten Lieferländern nach Deutschland



Äpfel

Für gewöhnlich herrschten inländische Chargen vor; italienische und französische ergänzten das Sortiment. Importe von der südlichen Halbkugel hatten meist lediglich komplettierenden Charakter. Allein in Hamburg schoben sie sich dank ausgeweiteter Abladungen in den Mittelpunkt. Der Bedarf konnte ohne Schwierigkeiten gedeckt werden. Dennoch zogen die Notierungen der europäischen Offerten mengeninduziert ab und zu ein wenig an. Jedoch mussten verschiedentlich infolge einer abschwächenden Güte auch Vergünstigungen gewährt werden. Bei den Zuflüssen aus Übersee hatte sich die Bedeutung von Royal Gala aus Neuseeland und Chile massiv verstärkt. Elstar aus Chile sowie Smitten und Cox Orange aus Neuseeland ergänzten die Vermarktung. Erste neuseeländische Braeburn und Pink Lady sowie südafrikanische Royal Gala tauchten auf. Auch in diesem Sektor bröckelten die Bewertungen aufgrund der angestiegenen Verfügbarkeit etwas ab.

Tafeltrauben

Noch dominierten chilenische Chargen, sie verloren allerdings spürbar an Bedeutung. Auch die Präsenz der indischen und peruanischen, insbesondere aber auch die der südafrikanischen Offerten schränkte sich augenscheinlich ein. Demgegenüber gewannen italienische Partien merklich an Relevanz. Und erste ägyptische Zufuhren trafen auch noch ein, sodass relativ viel Bewegung im Sortiment herrschte. Bei den Früchten aus Ägypten handelte es sich um Early Sweet, Prime Seedless, Grapaes sowie Flame Seedless. Aus Italien stammten vorrangig Victoria und Black Magic. Ihre Qualität konnte in der Regel überzeugen, sodass ihre Abwicklung relativ reibungslos vonstattenging. Bei den Artikeln aus der südlichen Hemisphäre ließen die organoleptischen Eigenschaften mitunter zu wünschen übrig, sodass sich eine weite Preisspanne etablierte. Und auch sonst tendierten die Bewertungen eher abwärts, da die Kunden inzwischen eher auf die Partien aus dem Mittelmeerraum zugriffen.

Kirschen

Inzwischen ist ein etwas stärkeres Angebot verfügbar, an deren Spitze mit weitem Abstand spanische Offerten stehen: Sweet Gabriel, Giant, Nimba und California standen mancherorts ohne jegliche Konkurrenz bereit. Größensortierungen von 28 bis 32 mm befanden sich im Mittelpunkt des Interesses. Die Ausfärbung der Früchte verbesserte sich langsam, sodass die Produkte durchaus auf eine rege Beachtung stießen. Zum Kampagnenstart waren hohe Bewertungen für einen flüssigen Abverkauf allerdings eher hinderlich. Im Wochenverlauf fächerte sich die Warenpalette dann etwas auf: Importe aus Mazedonien und der Türkei sowie Anlieferungen aus Griechenland, Italien und Spanien traten in kleinen Mengen in Erscheinung. In München gab es auch schon erste inländische Produkte, die sich preislich an die europäische Konkurrenz anpassten.

Pfirsiche und Nektarinen

Spanische Anlieferungen herrschten augenscheinlich vor. Italienische Partien ergänzten in beiden Sektoren die Geschäfte. Bei den Nektarinen gab es außerdem wenige türkische, bei den Pfirsichen einige südafrikanische Importe. Bei den Paraguayos konnte ausschließlich auf spanischen Chargen zugegriffen werden. Die Nachfrage verbesserte sich punktuell, sodass sich, in Verbindung mit der ansprechenderen Qualität, die Umschläge beschleunigten. Infolge des ausgeweiteten Verfügbarkeit waren aber auch einige Verkäufer gezwungen, ihre bisherigen Aufrufe nach unten zu korrigieren, wenn sie größere Bestände vermeiden wollten.

Aprikosen

Das Sortiment wurde von spanischen Anlieferungen dominiert, italienische, französische und türkische kamen über einen ergänzenden Status nicht hinaus. Die Verfügbarkeit wuchs an, insbesondere die französischen Abladungen gewannen an Kraft. Die Nachfrage zeigte sich zwar nicht unfreundlich, konnte mit der angestiegenen Bereitstellung allerdings nicht immer Schritt halten. Die Bewertungen bröckelten summa summarum ab. Bestände aus der Vorwoche, die aus qualitativen Gründen mittlerweile unter Abgabedruck standen, konnten nur mit merklichen Vergünstigungen und zum Teil unter Notiz untergebracht werden.

Zitronen

Spanische Verna überwogen und wurden von südafrikanischen Eureka flankiert. Zudem standen in Frankfurt noch italienische unbehandelte Früchte bereit. Die Versorgung genügte, um den Bedarf zu

decken. Dieser fiel nicht besonders kräftig aus. Die Notierungen entwickelten sich uneinheitlich; in der Mehrzahl zeigten sie aber einen leicht abwärts gerichteten Trend auf.

Bananen

Die Geschäfte verliefen unisono in relativ ruhigen Bahnen. In Frankfurt befanden sich Zweitmarken im Mittelpunkt des Interesses. Die teure Erstmarke spielte dort nur eine Nebenrolle. In Hamburg hatte sich die Verfügbarkeit eingeschränkt, daher tendierten die Notierungen im gesamten Sortiment aufwärts. Köln berichtete von stabilen Bewertungen, da sich Angebot und Nachfrage die Waage hielten. In München vergünstigte sich die Erstmarke etwas, während die Preise der Zweit- und Drittmarken auf dem Niveau der Vorwoche verharrten. In Berlin griffen die Kunden insbesondere auf die Drittmarken zu. Die Bereitstellung schwankte und dementsprechend entwickelten sich auch die Aufrufe der Händler.

Blumenkohl

Die Basis des Angebotes bildeten inländische Offerten. Belgische Anlieferungen folgten von der Bedeutung her. Abladungen aus Frankreich, den Niederlanden und Polen ergänzten. Die Verfügbarkeit war nicht übermäßig groß und harmonisierte hinreichend mit den Unterbringungsmöglichkeiten. Preisliche Veränderungen waren daher, von den üblichen Schwankungen einmal abgesehen, eher die Ausnahme.

Salate

Bei den Eissalaten spielten die ehemals dominierenden spanischen Offerten nur noch eine untergeordnete Rolle: Inländische Partien dominierten inzwischen vor niederländischen. Die Notierungen tendierten mehrheitlich abwärts: Rückläufer aus dem LEH sowie eine zu schwache Nachfrage waren die Gründe. Kopfsalate kamen aus Deutschland und Belgien, in Köln tauchten daneben noch niederländische Produkte auf. Dort kletterten die Bewertungen leicht aufwärts. In Hamburg hingegen bröckelten die Preise ab. In München führten Vergünstigungen bei den belgischen Chargen zu einem beschleunigten Umschlag. Bunte Salate stammten aus Deutschland und nachfolgend aus Belgien. Der stete Bedarf konnte problemlos gedeckt werden. Die Händler mussten ihre bisherigen Forderungen nur selten modifizieren.

Gurken

Im Bereich der Schlangengurken konnte auf inländische, niederländische und belgische Offerten zugegriffen werden. In Frankfurt trafen daneben noch sehr wenige italienische Chargen ein. Bei den Minigurken standen niederländische, türkische und deutsche Partien bereit. Die Geschäfte verliefen ereignisarm. Das Interesse konnte ohne Schwierigkeiten gestillt werden. Von wenigen und nur sehr leichten Schwankungen abgesehen, verharrten die Bewertungen meistens auf ihrem bisherigen Niveau.

Tomaten

Wie in den Vorwochen dominierten niederländische und belgische Abladungen. Einheimische Zufuhren ergänzten, während italienische, polnische und spanische höchstens einen abrundenden Status innehatten. Insgesamt hatte sich die Verfügbarkeit eingeschränkt. Dies wirkte sich jedoch nicht auf die Notierungen aus. Diese tendierten eher abwärts als nach oben, da die Nachfrage für das noch immer recht umfangreiche Sortiment zu schwach ausfiel. In Berlin trafen zudem Rückläufer aus dem LEH ein, die die Vergünstigungen nochmals verstärkten. Dennoch konnte man verschiedentlich auch leichte Verteuerungen beobachten.

Gemüsepaprika

Anlieferungen aus den Niederlanden herrschten vor, schränkten sich aber ein wenig ein. Belgische, deutsche und türkische Offerten ergänzten. Die Nachfrage zeigte sich durchaus freundlich, sie konnte ohne Schwierigkeiten befriedigt werden. Dennoch stiegen die Notierungen oftmals an. Vor allem für die niederländischen Partien mussten die Kunden tiefer in die Tasche greifen, insbesondere für die grünen Artikel, die nur in relativ knappen Mengen zur Verfügung standen. In Hamburg sollte man letztlich 20,- € je 5-kg-Karton bezahlen. Doch auch die roten und gelben Partien verteuerten sich, allerdings nicht so stark wie das grüne Pendant.

Spargel

Inländische Abladungen dominierten augenscheinlich das Geschehen. Niederländische und polnische Anlieferungen ergänzten im Bereich der weißen und violetten Stangen. Bei den grünen Artikeln standen spanische, polnische und italienische Produkte bereit, die in München dank ihres Preisvorteils durchaus auf Beachtung stießen. Die Verfügbarkeit hatte sich generell merklich eingeschränkt; sie genügte nicht immer, um den Bedarf zu decken. Folglich tendierten die Notierungen oftmals aufwärts. Die Verteuerungen bremsten den anschließenden Verkauf aber nicht wirklich aus. In Köln begann die Woche mit Beständen aus der Vorwoche, die nur mit Vergünstigungen untergebracht werden konnten. Die ab Mittwoch frisch angelieferte Ware konnte dann aber mit steigenden Bewertungen platziert werden.

Weitere Informationen

Hamburg

Bei den Birnen hatte die verhaltene Nachfrage nach den südafrikanischen und chilenischen Früchten keine negativen Preisauswirkungen. Immer seltener eintreffende Conference und Xenia aus Belgien und den Niederlanden tendierten unverändert. Deutsche Himbeeren hielten zu 3,10 € je 200-g-Schale Einzug. Durch die wenig verkaufsfördernde Wetterlage vergünstigte sich das üppige Angebot an Melonen aus dem Mittelmeerraum. Inländische glatte Petersilie eröffnete zu 12,50 je 5-kg-Gewicht. Deutscher Kohlrabi verbilligte sich angebotsbedingt.

Köln

Pflaumen wurden neben den bisherigen Offerten aus Südafrika inzwischen auch aus Spanien bereitgestellt.

München

Das Angebot neuerntiger Hayward-Kiwi aus Neuseeland nahm leicht zu und wurde, auch infolge schwächerer Forderungen, dem langsam auslaufenden italienischen und griechischen Sortiment vorgezogen. Badische Himbeeren trafen mittlerweile regelmäßiger, wenn auch noch in kleinen Mengen ein. Mit ersten Kulturheidelbeeren inländischer Erzeugung wird dem Vernehmen nach in den Folgewochen gerechnet. Die Nachfrage nach Rhabarber ließ langsam nach, die Bewertungen gingen leicht zurück. Erste gebundene Rote Bete aus der Pfalz war ab Dienstag greifbar, der Preisansatz war vergleichsweise zu spanischen Erzeugnissen hoch. Die Präsenz von spanischem und italienischem Brokkoli ging weiter zurück und wurde durch regionale lose und erste geeiste Zufuhren ersetzt.

Berlin

Bei den Birnen wurde das Portfolio schlanker und bestand nur noch aus Abate Fetel aus Chile, Conference aus Belgien, Forelle und Packham's Triumph aus Südafrika, Williams Christ aus Argentinien sowie Santa Maria und Deveci aus der Türkei. Dabei wurden die Letztgenannten nur noch aus Restbeständen abverkauft und insgesamt reichte die schlanke Bereitstellung für den Bedarf bequem aus. Passend zum allmählich anlaufenden Sommer wuchs auch die Sichtbarkeit von Pfifferlingen peu á peu an. Diese kamen noch ausschließlich aus Nordmazedonien, waren in Gourmetqualität rar und räumten zu 18,- bis 25,- € je kg noch recht gemächlich.



Preisbericht für Obst und Gemüse

Dieser Bericht enthält eine Auswahl von gewogenen Durchschnittspreisen, berechnet aus den in der ausgewiesenen Woche auf den repräsentativen Großmärkten ermittelten Notierungen. Zum Vergleich mit der aktuellen Woche werden die Bewertungen der vorangegangenen 2 KW und die der KW des Vorjahres mitveröffentlicht. Anschließend erfolgt die Darstellung der durchschnittlichen Preise der ausgewiesenen KW auf den einzelnen Handelsplätzen.

Angegeben sind:

- die häufigsten Notierungen in € je 100 kg netto für die gängigsten Größen/Stückgewichte,
- die Bewertungen von Blumenkohl, Endivie, Kopfsalat, Eissalat und Schlangengurken in € je 100 Stück netto,
- Großhandelspreise.

| KW 22 / 2025 vom 26.05.25 bis 30.05.25 | | | Durchschnittspreis in € / 100 kg* | | | | Durchschnittspreis einzelner Märkte in € / 100 kg* | | | | |
|---|-------------|-------|--------------------------------------|----------------|----------------|----------------|---|---------|------|---------|--------|
| Erzeugnis | Land | Größe | 22. KW 2024 | 20. KW 2025 | 21. KW 2025 | 22. KW 2025 | Frankfurt | Hamburg | Köln | München | Berlin |
| Äpfel | | | | | | | | | | | |
| Braeburn | Deutschland | lose | 131 | 142 | 141 | 140 | 143 | 140 | 145 | 135 | |
| Braeburn | Deutschland | 75/80 | 170 | 192 | 195 | 195 | | | 195 | | |
| Braeburn | Deutschland | 80/85 | | | | 160 | | 160 | | | |
| Cox Orange | Neuseeland | 70/75 | 220 | 246 | 245 | 235 | 229 | | 237 | 236 | |
| Elstar | Chile | 70/75 | 247 | 258 | 263 | 262 | 246 | | 273 | | |
| Elstar | Chile | 75/80 | 247 | 250 | 246 | 244 | 251 | | | 240 | |
| Elstar | Deutschland | lose | 132 | 154 | 145 | 145 | 153 | 138 | 140 | 135 | 160 |
| Elstar | Deutschland | 75/80 | 135 | 171 | 180 | 175 | 185 | 163 | 185 | | |
| Elstar | Niederlande | lose | 145 | 148 | 150 | 150 | | | 150 | | |
| Elstar | Niederlande | 80/85 | | | 120 | 123 | | | | | 123 |
| Golden Delicious | Italien | 70/75 | 127 | 141 | 140 | 138 | | 130 | | | 155 |
| Golden Delicious | Italien | 75/80 | 144 | 159 | 162 | 154 | 175 | 140 | | 165 | 165 |
| Golden Delicious | Italien | 80/85 | 163 | 189 | 187 | 185 | 185 | | | | |
| Granny Smith | Italien | lose | 140 | 130 | 115 | 115 | 110 | | | | 120 |
| Granny Smith | Italien | 70/75 | 143 | 142 | 141 | 138 | | 130 | | | 155 |
| Granny Smith | Italien | 75/80 | 154 | 166 | 178 | 173 | 185 | 140 | 195 | 210 | 170 |
| Granny Smith | Italien | 80/85 | 181 | 193 | 195 | 195 | 195 | | | | |
| Honeycrunch | Frankreich | 75/80 | 255 | 237 | 237 | 234 | | 220 | | 262 | |
| Jazz | Frankreich | 75/80 | 256 | 260 | 257 | 255 | 249 | 244 | 265 | 270 | |
| Jazz | Frankreich | 80/85 | 258 | 259 | 263 | 258 | 259 | | | | 255 |
| Jazz | Italien | 70/75 | | 235 | 235 | 235 | | | | | 235 |
| Jazz | Italien | 75/80 | 226 | 239 | 246 | 239 | | 225 | 275 | | |
| Jazz | Italien | 80/85 | 225 | 240 | 245 | 245 | | | | | 245 |
| Jonagold | Deutschland | lose | 121 | 127 | 126 | 128 | 128 | 130 | | 125 | 130 |
| Jonagold | Deutschland | 70/75 | | 140 | 140 | 140 | | | | | 140 |
| Jonagold | Deutschland | 75/80 | 120 | 160 | 160 | 160 | | | | | 160 |
| Kanzi | Deutschland | 75/80 | 209 | 205 | 214 | 212 | 220 | 210 | | | |
| Kanzi | Deutschland | 80/85 | | 220 | 218 | 217 | 223 | | | 210 | |
| Kanzi | Italien | 70/75 | 190 | 220 | 220 | 220 | | | | | 220 |
| Kanzi | Italien | 75/80 | 206 | 241 | 244 | 239 | | | | 250 | 230 |
| Kanzi | Italien | 80/85 | | 240 | 225 | 225 | | 225 | | | |
| Nikoter | Deutschland | lose | 160 | 153 | 152 | 144 | 150 | 135 | | | |
| Pink Lady | Frankreich | 70/75 | | | 250 | 250 | | | | | 250 |
| Pink Lady | Frankreich | 75/80 | 253 | 254 | 259 | 253 | 250 | 244 | | 285 | 255 |
| Pink Lady | Frankreich | 80/85 | 258 | 261 | 260 | 258 | 258 | | | | |
| Pink Lady | Italien | 75/80 | 235 | 244 | 244 | 238 | 227 | 220 | 270 | 240 | 250 |
| Pink Lady | Italien | 80/85 | | 260 | 263 | 257 | 242 | | | | 262 |

| KW 22 / 2025 | | | Durchschnittspreis | | | | Durchschnittspreis einzelner Märkte | | | | |
|--------------------------------|-------------|-------|--------------------|----------------|----------------|----------------|-------------------------------------|---------|------|---------|--------|
| vom 26.05.25 bis 30.05.25 | | | in € / 100 kg* | | | | in € / 100 kg* | | | | |
| Erzeugnis | Land | Größe | 22. KW 2024 | 20. KW 2025 | 21. KW 2025 | 22. KW 2025 | Frankfurt | Hamburg | Köln | München | Berlin |
| Pinova | Deutschland | lose | 135 | 139 | 139 | 141 | 147 | 135 | | 133 | |
| Pinova | Deutschland | 75/80 | | 180 | 180 | 180 | | | 180 | | |
| Red Delicious | Italien | 75/80 | 135 | 164 | 159 | 162 | 180 | 135 | | | |
| Red Delicious | Italien | 80/85 | | 191 | 198 | 197 | 197 | | | | |
| Sonstige Sorten | Deutschland | lose | 150 | 175 | 168 | 166 | 168 | 160 | | | |
| Sonstige Sorten | Neuseeland | 70/75 | | 237 | 232 | 231 | | | 231 | | |
| Tenroy/Royal Gala | Chile | 65/70 | | | 172 | 172 | 172 | | | | |
| Tenroy/Royal Gala | Chile | 70/75 | 156 | 178 | 173 | 168 | | 158 | 224 | | 200 |
| Tenroy/Royal Gala | Chile | 75/80 | 175 | 172 | 175 | 170 | 178 | 164 | | 214 | |
| Tenroy/Royal Gala | Deutschland | lose | 136 | 140 | 138 | 140 | 149 | | | 135 | |
| Tenroy/Royal Gala | Deutschland | 75/80 | | 176 | 177 | 179 | 171 | | 190 | | |
| Tenroy/Royal Gala | Neuseeland | 70/75 | | 229 | 230 | 222 | 226 | | 217 | | |
| Tenroy/Royal Gala | Neuseeland | 75/80 | 190 | 227 | 216 | 201 | 227 | 194 | | 247 | |
| Topaz | Deutschland | lose | 134 | 148 | 146 | 144 | 150 | 145 | | 140 | |
| Wellant/Fresco | Deutschland | lose | 142 | 182 | 180 | 177 | | 180 | 190 | | 164 |
| Wellant/Fresco | Deutschland | 80/85 | | 200 | 200 | 200 | | | 200 | | |
| Wellant/Fresco | Niederlande | 75/80 | 215 | 220 | 220 | 235 | | | 235 | | |
| Wellant/Fresco | Niederlande | 80/85 | 236 | 220 | 215 | 210 | 210 | | | | |
| Birnen | | | | | | | | | | | |
| Abate Fetel | Argentinien | 75/80 | 245 | 268 | 275 | 263 | | 263 | | | |
| Abate Fetel | Chile | 70/75 | 249 | 256 | 264 | 258 | 280 | 260 | 255 | 274 | 235 |
| Abate Fetel | Chile | 75/80 | 244 | 277 | 275 | 266 | 285 | 269 | | | 250 |
| Abate Fetel | Chile | 80/85 | | 300 | 250 | 286 | | | | | 286 |
| Abate Fetel | Südafrika | 70/75 | 242 | 260 | 251 | 249 | 262 | 242 | | | |
| Abate Fetel | Südafrika | 75/80 | 283 | 275 | 272 | 268 | 315 | 250 | 261 | 278 | |
| Cape Rose/Cheeky | Südafrika | 65/70 | | 182 | 195 | 195 | 195 | | | | |
| Cape Rose/Cheeky | Südafrika | 70/75 | | 222 | 214 | 223 | | | 226 | 200 | |
| Conference | Belgien | lose | 158 | 172 | 172 | 172 | | 178 | 180 | | 160 |
| Conference | Niederlande | lose | 165 | 179 | 177 | 183 | 170 | | 185 | | |
| Forelle | Chile | 70/75 | 232 | 245 | 242 | 243 | 240 | | 245 | | |
| Forelle | Südafrika | 65/70 | 209 | 231 | 231 | 223 | 238 | 219 | | | |
| Forelle | Südafrika | 70/75 | 256 | 254 | 266 | 262 | | 228 | 321 | 291 | 235 |
| Forelle | Südafrika | 75/80 | 293 | 250 | 244 | 250 | | | | | 250 |
| Packham's Triumph | Südafrika | 65/70 | 122 | 137 | 139 | 138 | 146 | 134 | | | |
| Packham's Triumph | Südafrika | 70/75 | 141 | 152 | 152 | 148 | 152 | 144 | | 152 | 170 |
| Rote Williams Christ | Argentinien | 70/75 | 220 | 233 | 230 | 244 | | 244 | | | |
| Rote Williams Christ | Argentinien | 75/80 | | 287 | 287 | 283 | | | | 283 | |
| Santa Maria | Türkei | 65/70 | 241 | 243 | 245 | 235 | 235 | | | | |
| Santa Maria | Türkei | 70/75 | 266 | 235 | 258 | 248 | 260 | | | 288 | 225 |
| Santa Maria | Türkei | 75/80 | | 237 | 234 | 235 | | | | | 235 |
| Williams Christ | Argentinien | 75/80 | | 287 | 287 | 236 | | | | 283 | 200 |
| Williams Christ | Argentinien | 80/85 | | | 252 | 250 | | | | | 250 |
| Xenia | Niederlande | lose | | 177 | 178 | 178 | | 178 | | | |
| Xenia | Niederlande | 75/80 | | 202 | 221 | 228 | 220 | | 230 | | |
| Xenia | Niederlande | 80/85 | | 218 | 220 | 206 | 225 | | | | 200 |
| Tafeltrauben | | | | | | | | | | | |
| Black Magic | Italien | / | 486 | 685 | 600 | 562 | 574 | 556 | | 550 | 581 |
| Crimson Seedless | Chile | / | 446 | 431 | 441 | 455 | 439 | 433 | 491 | 422 | 428 |
| Crimson Seedless | Südafrika | / | 503 | 461 | 467 | 471 | 411 | | 531 | | |
| Sonstige Sorten Blau ohne Kerr | Chile | / | | 443 | 454 | 459 | 471 | | | | 446 |
| Sonstige Sorten Hell ohne Kern | Ägypten | / | 389 | | | 401 | 422 | 378 | 456 | 426 | |

| KW 22 / 2025 | | | Durchschnittspreis | | | | Durchschnittspreis einzelner Märkte | | | | |
|--------------------------------|--------------|-------|--------------------|----------------|----------------|----------------|-------------------------------------|---------|-------|---------|--------|
| vom 26.05.25 bis 30.05.25 | | | in € / 100 kg* | | | | in € / 100 kg* | | | | |
| Erzeugnis | Land | Größe | 22. KW 2024 | 20. KW 2025 | 21. KW 2025 | 22. KW 2025 | Frankfurt | Hamburg | Köln | München | Berlin |
| Sonstige Sorten Hell ohne Kern | Chile | / | 402 | 439 | 421 | 437 | | 383 | 481 | | 446 |
| Sonstige Sorten Hell ohne Kern | Indien | / | 306 | 300 | 300 | 300 | | 300 | | | |
| Sonstige Sorten Hell ohne Kern | Italien | / | 585 | | 646 | 629 | | 625 | | 633 | |
| Sonstige Sorten Hell ohne Kern | Peru | / | | 475 | 505 | 502 | | | 473 | | 600 |
| Sonstige Sorten Hell ohne Kern | Südafrika | / | 389 | 416 | 448 | 401 | 361 | | | 467 | |
| Sonstige Sorten Rot ohne Kern | Chile | / | 436 | 482 | 445 | 429 | | 422 | | 456 | |
| Sonstige Sorten Rot ohne Kern | Italien | / | 563 | | 665 | 625 | | | | 633 | 600 |
| Thompson Seedless | Chile | / | | 385 | 394 | 364 | 422 | 344 | 352 | | |
| Thompson Seedless | Indien | / | 375 | 357 | 349 | 340 | 311 | 311 | 395 | 356 | |
| Victoria | Italien | / | 504 | 600 | 608 | 555 | 576 | 558 | 535 | 525 | 579 |
| Erdbeeren | | | | | | | | | | | |
| / | Belgien | / | 585 | 553 | 440 | 470 | 450 | | 438 | 493 | 500 |
| / | Deutschland | / | 398 | 599 | 481 | 470 | 484 | 466 | 480 | 579 | 413 |
| / | Griechenland | / | 270 | 418 | 321 | 307 | 280 | | | 313 | |
| / | Italien | / | | 446 | 376 | 450 | | 467 | | | 400 |
| / | Niederlande | / | 478 | 635 | 529 | 495 | 482 | 520 | 487 | 553 | 512 |
| / | Polen | / | 471 | 900 | 600 | 495 | | | | | 495 |
| Aprikosen | | | | | | | | | | | |
| / | Frankreich | / | 409 | | 526 | 474 | 524 | 437 | 460 | 483 | 468 |
| / | Italien | / | 332 | 479 | 445 | 435 | 425 | 366 | 430 | 465 | 409 |
| / | Spanien | / | 338 | 504 | 452 | 428 | 430 | 353 | 438 | 450 | 398 |
| / | Türkei | / | 322 | 377 | 369 | 353 | 390 | 340 | | 340 | 300 |
| Süßkirschen | | | | | | | | | | | |
| großfruchtig | Griechenland | / | 728 | 1.364 | 1.041 | 995 | 1.170 | 750 | | 972 | 888 |
| großfruchtig | Spanien | / | 945 | 1.294 | 1.159 | 1.063 | 1.072 | 936 | 1.243 | 1.088 | 1.018 |
| großfruchtig | Türkei | / | 830 | | | 935 | | 750 | | 1.100 | 1.000 |
| kleinfruchtig | Italien | / | 643 | 833 | 713 | 663 | 640 | 775 | | | |
| Nektarinen | | | | | | | | | | | |
| gelbfleischig | Italien | A | 382 | | 443 | 419 | | 367 | | 451 | 377 |
| gelbfleischig | Italien | B | 307 | 408 | 395 | 368 | 368 | | | | |
| gelbfleischig | Spanien | >AA | 458 | | 420 | 440 | | | | | 440 |
| gelbfleischig | Spanien | AA | 394 | 549 | 505 | 457 | 522 | 436 | 503 | 432 | 400 |
| gelbfleischig | Spanien | A | 350 | 508 | 455 | 413 | 463 | 393 | 436 | 401 | 370 |
| gelbfleischig | Spanien | B | 265 | 402 | 397 | 343 | | 343 | | | |
| weißfleischig | Spanien | AA | 461 | | 552 | 510 | 539 | | | 500 | |
| weißfleischig | Spanien | A | 355 | 600 | 537 | 485 | 485 | | | | |
| Pfirsiche | | | | | | | | | | | |
| gelbfleischig | Spanien | >AA | 394 | | 420 | 440 | | | | | 440 |
| gelbfleischig | Spanien | AA | 382 | 555 | 475 | 448 | 513 | 417 | 495 | 419 | 400 |
| gelbfleischig | Spanien | A | 353 | 486 | 421 | 387 | 438 | 380 | | 366 | 370 |
| gelbfleischig | Spanien | B | 270 | 400 | 389 | 353 | | 353 | | | |
| Paraguayos | | | | | | | | | | | |
| / | Spanien | / | 434 | 522 | 495 | 480 | 382 | 493 | 543 | 528 | 425 |
| Kiwis | | | | | | | | | | | |
| / | Chile | 25/27 | 400 | 360 | 375 | 380 | | | | | 380 |
| / | Chile | 30/33 | | | 397 | 389 | | 389 | | | |
| / | Chile | 36/39 | | | 347 | 346 | | 349 | 359 | | 300 |

* Blumenkohl, Salate und Schlangengurken in € je 100 Stück

| KW 22 / 2025 vom 26.05.25 bis 30.05.25 | | | Durchschnittspreis in € / 100 kg* | | | | Durchschnittspreis einzelner Märkte in € / 100 kg* | | | | |
|---|--------------|-------|--------------------------------------|----------------|----------------|----------------|---|---------|------|---------|--------|
| Erzeugnis | Land | Größe | 22. KW 2024 | 20. KW 2025 | 21. KW 2025 | 22. KW 2025 | Frankfurt | Hamburg | Köln | München | Berlin |
| / | Italien | 25/27 | 356 | 340 | 321 | 308 | 294 | | | | 335 |
| / | Italien | 30/33 | 381 | 301 | 335 | 339 | 289 | | 380 | 350 | |
| / | Italien | 36/39 | 353 | 258 | 325 | 300 | | | | | 300 |
| / | Neuseeland | 25/27 | 414 | | 466 | 462 | 439 | 519 | | 383 | 575 |
| / | Neuseeland | 30/33 | 379 | | 366 | 360 | 305 | 372 | | 367 | |
| / | Neuseeland | 36/39 | 349 | | 362 | 365 | | 317 | 405 | | 500 |
| Gold-Kiwis | | | | | | | | | | | |
| / | Neuseeland | 25/27 | 527 | 513 | 632 | 600 | 518 | 573 | | | 725 |
| / | Neuseeland | 30/33 | 475 | 521 | 534 | 520 | | 484 | 565 | | 570 |
| / | Neuseeland | 36/39 | 425 | 482 | 459 | 412 | | 412 | | | |
| Orangen | | | | | | | | | | | |
| Navel-Sorten | Spanien | 1/2 | 138 | 145 | 142 | 149 | 147 | 144 | 183 | 140 | |
| Navel-Sorten | Spanien | 3/4 | 123 | 146 | 139 | 142 | 130 | 130 | 162 | 133 | |
| Navel-Sorten | Spanien | 5/6 | 113 | 133 | 142 | 140 | 123 | 112 | 190 | 123 | |
| Navel-Sorten | Spanien | 7/8 | 105 | 142 | 142 | 141 | | | 141 | | |
| Valencia Late | Ägypten | 1/2 | 91 | 116 | 118 | 110 | | 110 | | | |
| Valencia Late | Ägypten | 3/4 | 78 | 114 | 114 | 106 | 113 | 100 | | | |
| Valencia Late | Ägypten | 5/6 | 84 | 101 | 106 | 103 | 113 | 93 | | 108 | 100 |
| Valencia Late | Ägypten | 7/8 | 86 | 92 | 104 | 101 | 105 | 90 | 124 | | 90 |
| Valencia Late | Griechenland | 1/2 | | 120 | 120 | 120 | | 120 | | | |
| Valencia Late | Griechenland | 3/4 | | 117 | 117 | 117 | | 117 | | | |
| Valencia Late | Spanien | 1/2 | | 158 | 155 | 152 | | 152 | | | |
| Valencia Late | Spanien | 3/4 | 73 | 133 | 131 | 126 | | 126 | | | |
| Valencia Late | Spanien | 5/6 | | 122 | 120 | 113 | | 113 | | | |
| Mandarinen | | | | | | | | | | | |
| / | Marokko | 1xx | | 199 | 195 | 210 | 190 | | | | 240 |
| / | Marokko | 1/2 | | 175 | 175 | 160 | 160 | | | | |
| / | Peru | 1xx | | | 230 | 240 | | | | | 240 |
| / | Peru | 1/2 | | 220 | 224 | 225 | 225 | | | | |
| Zitronen | | | | | | | | | | | |
| / | Italien | 1/2 | 200 | 198 | 210 | 205 | 205 | | | | |
| / | Spanien | 1/2 | | 193 | 198 | 201 | 201 | | | | |
| / | Spanien | 3/4 | 153 | 194 | 199 | 196 | 180 | 167 | 238 | 184 | 188 |
| / | Spanien | 5/6 | 139 | 151 | 165 | 169 | | | | 173 | 165 |
| / | Südafrika | 3/4 | 161 | 211 | 196 | 194 | 192 | 183 | 214 | 199 | 195 |
| Bananen | | | | | | | | | | | |
| Erstmarke | / | / | 157 | 153 | 154 | 154 | 156 | 157 | 165 | 149 | 140 |
| Sonstige Marken | / | / | 125 | 123 | 122 | 123 | 129 | 119 | 144 | 124 | 123 |
| Auberginen | | | | | | | | | | | |
| / | Belgien | / | 221 | 196 | 180 | 176 | 172 | 155 | 192 | | |
| / | Deutschland | / | | 234 | 231 | 227 | 330 | | | 210 | |
| / | Italien | / | 180 | 175 | 158 | 161 | 173 | | | 158 | |
| / | Niederlande | / | 201 | 172 | 161 | 165 | 171 | 145 | 183 | 168 | 162 |
| / | Spanien | / | 149 | 148 | 127 | 140 | | | | 140 | |
| / | Türkei | / | 248 | 269 | 267 | 244 | 250 | 239 | | 260 | 206 |
| Blumenkohl* | | | | | | | | | | | |
| / | Belgien | 6er | 215 | 169 | 153 | 163 | 166 | 163 | 125 | 171 | |

| KW 22 / 2025 | | | Durchschnittspreis | | | | Durchschnittspreis einzelner Märkte | | | | |
|---------------------------|-------------|---------|--------------------|----------------|----------------|----------------|-------------------------------------|---------|------|---------|--------|
| vom 26.05.25 bis 30.05.25 | | | in € / 100 kg* | | | | in € / 100 kg* | | | | |
| Erzeugnis | Land | Größe | 22. KW 2024 | 20. KW 2025 | 21. KW 2025 | 22. KW 2025 | Frankfurt | Hamburg | Köln | München | Berlin |
| / | Deutschland | 6er | 227 | 184 | 177 | 172 | 166 | 165 | 157 | 170 | 186 |
| / | Deutschland | 8er | 191 | 134 | 131 | 127 | | 138 | | 116 | 125 |
| / | Frankreich | 6er | | 177 | 171 | 147 | | | 147 | | |
| / | Frankreich | 8er | | 119 | 144 | 144 | | | 144 | | |
| / | Niederlande | 6er | 214 | 161 | 111 | 138 | | | 131 | | 170 |
| Möhren | | | | | | | | | | | |
| lose | Belgien | / | 125 | 87 | 88 | 88 | 90 | 86 | 100 | 80 | |
| lose | Deutschland | / | 111 | 98 | 100 | 100 | 93 | 85 | 87 | 92 | 123 |
| lose | Italien | / | 137 | 112 | 109 | 103 | 111 | 97 | 120 | 94 | 109 |
| lose | Niederlande | / | 120 | 92 | 89 | 90 | 85 | | 93 | | |
| Bunte Salate* | | | | | | | | | | | |
| / | Belgien | / | | 74 | 70 | 65 | | | 65 | | |
| / | Deutschland | / | 78 | 75 | 71 | 69 | 64 | 60 | 64 | 75 | 75 |
| Eissalat* | | | | | | | | | | | |
| / | Deutschland | / | 100 | 80 | 77 | 73 | 80 | 67 | 73 | 75 | 74 |
| / | Niederlande | / | 95 | 74 | 67 | 67 | 68 | 69 | 68 | 65 | 64 |
| / | Spanien | / | 98 | 76 | 75 | 68 | | | 78 | | 65 |
| Kopfsalat* | | | | | | | | | | | |
| / | Belgien | / | 101 | 94 | 80 | 73 | 77 | 62 | 71 | 77 | |
| / | Deutschland | / | 83 | 80 | 73 | 69 | 72 | 72 | 61 | 72 | 65 |
| Gurken* | | | | | | | | | | | |
| mini | Deutschland | / | 284 | 232 | 222 | 227 | 280 | 314 | 236 | 175 | 330 |
| mini | Niederlande | / | 237 | 195 | 191 | 190 | 191 | 209 | 190 | 191 | 171 |
| mini | Türkei | / | | 275 | 275 | 263 | | | | 263 | |
| Schlangengurken | Belgien | 300/350 | 76 | 47 | 46 | 43 | 45 | 38 | | | |
| Schlangengurken | Belgien | 350/400 | 81 | 56 | 50 | 49 | 54 | 50 | 39 | 43 | |
| Schlangengurken | Belgien | 400/500 | 94 | 62 | 58 | 52 | 58 | 54 | 50 | 50 | |
| Schlangengurken | Belgien | 500/600 | 91 | 60 | 57 | 55 | 54 | 60 | 54 | | |
| Schlangengurken | Belgien | 600/750 | 98 | 62 | 58 | 56 | 56 | | | | |
| Schlangengurken | Deutschland | 300/350 | 69 | 50 | 49 | 50 | | 50 | | | |
| Schlangengurken | Deutschland | 350/400 | 73 | 56 | 50 | 48 | | 57 | 50 | 45 | 42 |
| Schlangengurken | Deutschland | 400/500 | 82 | 66 | 62 | 58 | 67 | 63 | 61 | 52 | 60 |
| Schlangengurken | Deutschland | 500/600 | 88 | 71 | 68 | 62 | 71 | 65 | 65 | 57 | |
| Schlangengurken | Niederlande | 300/350 | 71 | 52 | 46 | 47 | 46 | 50 | | | 38 |
| Schlangengurken | Niederlande | 350/400 | 79 | 52 | 53 | 49 | | 56 | 42 | | 42 |
| Schlangengurken | Niederlande | 400/500 | 93 | 61 | 60 | 56 | 58 | 58 | 64 | 46 | 50 |
| Schlangengurken | Niederlande | 500/600 | 100 | 76 | 66 | 63 | 63 | 61 | 64 | | 64 |
| Tomaten | | | | | | | | | | | |
| Fleisch | Belgien | / | 115 | 138 | 132 | 124 | 132 | 113 | 151 | 108 | 135 |
| Fleisch | Niederlande | / | 132 | 128 | 125 | 125 | 129 | 111 | 137 | 100 | |
| Kirsch | Belgien | / | 275 | 285 | 252 | 235 | 298 | 252 | 264 | 175 | |
| Kirsch | Deutschland | / | 364 | 356 | 329 | 327 | 450 | 290 | | | 250 |
| Kirsch | Italien | / | 227 | 293 | 236 | 210 | 283 | 179 | | 196 | 300 |
| Kirsch | Niederlande | / | 293 | 337 | 278 | 275 | 305 | 229 | 315 | 180 | 350 |
| Rispen | Belgien | / | 108 | 120 | 110 | 109 | 110 | 111 | 110 | 106 | 100 |
| Rispen | Deutschland | / | 164 | 186 | 197 | 195 | 180 | 260 | 150 | 177 | 160 |
| Rispen | Niederlande | / | 106 | 114 | 102 | 104 | 115 | 92 | 128 | 104 | 102 |
| runde | Belgien | / | 102 | 108 | 106 | 102 | 100 | 100 | 113 | 101 | 100 |

* Blumenkohl, Salate und Schlangengurken in € je 100 Stück

| KW 22 / 2025 vom 26.05.25 bis 30.05.25 | | | Durchschnittspreis in € / 100 kg* | | | | Durchschnittspreis einzelner Märkte in € / 100 kg* | | | | |
|---|-------------|-------|--------------------------------------|----------------|----------------|----------------|---|---------|------|---------|--------|
| Erzeugnis | Land | Größe | 22. KW 2024 | 20. KW 2025 | 21. KW 2025 | 22. KW 2025 | Frankfurt | Hamburg | Köln | München | Berlin |
| runde | Deutschland | / | 229 | 338 | 249 | 206 | | 187 | | | 465 |
| runde | Niederlande | / | 110 | 103 | 95 | 96 | 100 | 86 | 96 | | 100 |
| runde | Polen | / | | | | 175 | | | | 175 | |
| Gemüsepaprika | | | | | | | | | | | |
| gelber | Belgien | / | 250 | 178 | 183 | 182 | 170 | 192 | 195 | | |
| gelber | Deutschland | / | 385 | 318 | 309 | 310 | | 333 | | 300 | |
| gelber | Niederlande | / | 218 | 159 | 165 | 170 | 172 | 154 | 173 | 171 | 173 |
| grüner | Belgien | / | 273 | 251 | 287 | 362 | 345 | 380 | 360 | | |
| grüner | Deutschland | / | 403 | 344 | 302 | 341 | 490 | 368 | | 300 | |
| grüner | Niederlande | / | 249 | 232 | 254 | 324 | 312 | 343 | 352 | 343 | 275 |
| grüner | Türkei | / | 215 | 225 | 193 | 186 | 193 | 183 | | 186 | 187 |
| roter | Belgien | / | 276 | 191 | 191 | 200 | 199 | 206 | 198 | | |
| roter | Deutschland | / | 392 | 298 | 299 | 308 | 380 | 350 | 260 | 300 | |
| roter | Niederlande | / | 248 | 193 | 177 | 199 | 195 | 203 | 207 | 199 | 192 |
| roter | Türkei | / | 394 | 387 | 359 | 371 | 255 | | | 375 | 390 |
| Speisezwiebeln | | | | | | | | | | | |
| Gemüsezwiebeln | Chile | / | 118 | 117 | 121 | 130 | 121 | 132 | 130 | 126 | |
| Gemüsezwiebeln | Niederlande | / | | 85 | 79 | 80 | | | 87 | | 72 |
| Gemüsezwiebeln | Peru | / | | | 100 | 96 | 96 | | | | |
| Gemüsezwiebeln | Spanien | / | 67 | 108 | 113 | 113 | 112 | 116 | 112 | 117 | 110 |
| Gemüsezwiebeln | Türkei | / | | 84 | 83 | 80 | | | 112 | 72 | 84 |
| Haushaltsware | Deutschland | / | 72 | 56 | 72 | 75 | | 64 | | | 80 |
| Haushaltsware | Neuseeland | / | 124 | 111 | 112 | 108 | 104 | 104 | 111 | 120 | |
| Haushaltsware | Niederlande | / | 62 | 56 | 66 | 67 | 70 | | | | 65 |
| Haushaltsware | Türkei | / | | 90 | 90 | 85 | 85 | | | | |
| Spargel | | | | | | | | | | | |
| grüner | Deutschland | / | 875 | 739 | 732 | 872 | 905 | 884 | 883 | 900 | 765 |
| grüner | Italien | / | 780 | 633 | 600 | 718 | | | | 718 | |
| grüner | Polen | / | 683 | 607 | 728 | 780 | 825 | 713 | | | |
| grüner | Spanien | / | 580 | 598 | 679 | 665 | | | | 730 | 484 |
| violetter | Deutschland | / | 500 | 502 | 515 | 596 | 579 | 560 | | 635 | 600 |
| violetter | Niederlande | / | 650 | 511 | 514 | 792 | | | 792 | | |
| weißer | Deutschland | / | 668 | 626 | 612 | 729 | 696 | 660 | 731 | 815 | 740 |
| weißer | Niederlande | / | 775 | 537 | 658 | 717 | 788 | | 739 | | 500 |
| weißer | Polen | / | 588 | 605 | 571 | 563 | 563 | | | | |
| Zucchini | | | | | | | | | | | |
| / | Belgien | / | 193 | 132 | 135 | 141 | 163 | 122 | 147 | 133 | |
| / | Italien | / | 154 | 118 | 122 | 128 | 130 | | | 128 | |
| / | Spanien | / | 170 | 114 | 128 | 129 | 130 | 111 | 144 | 125 | 138 |
| / | Türkei | / | 220 | 260 | 253 | 263 | 246 | | | 270 | |
| BLE; Referat 624; Osm; obstundgemuesemarkt@ble.de | | | | | | | | | | | |

Speisekartoffeln KW 22/2025

Kommentar: Die Präsenz der Speisefrühhkartoffeln hatte sich ein wenig ausgedehnt. Demgegenüber schränkte sich die Verfügbarkeit von Speiselagerkartoffeln kontinuierlich ein. Die Geschäfte verliefen unisono in relativ ruhigen Bahnen. Der Bedarf konnte ohne Schwierigkeiten gedeckt werden. Mancherorts hatten sich die Unterbringungsmöglichkeiten nochmals verbessert. Die Notierungen verharrten oftmals auf dem bisherigen Niveau.

| Herkunft | Sorte | Berlin €/ 100 kg von / bis | Frankfurt €/ 100 kg von / bis | Hamburg €/ 100 kg von / bis | Köln €/ 100 kg von / bis | München €/ 100 kg von / bis |
|----------|-------|----------------------------------|-------------------------------------|-----------------------------------|--------------------------------|-----------------------------------|
|----------|-------|----------------------------------|-------------------------------------|-----------------------------------|--------------------------------|-----------------------------------|

Speisefrühhkartoffeln

| | | | | | | |
|-------------|-----------|-----------|-----------|-----------|-----------|-----------|
| Deutschland | Annabelle | 136 / 148 | 124 / 136 | 112 / 136 | 124 / 128 | |
| Deutschland | Berber | 136 / 144 | 122 / 136 | 112 / 120 | 122 / 126 | |
| Israel | Genadille | | 100 / 100 | | | |
| Italien | Annabelle | 128 / 152 | | | | 104 / 144 |
| Italien | Galatiner | | | 104 / 112 | | |
| Italien | Nicola | | | | | 108 / 132 |
| Italien | Sieglinde | 120 / 144 | 132 / 140 | 108 / 128 | 132 / 150 | 116 / 128 |
| Italien | Spunta | 120 / 144 | 120 / 148 | | | 96 / 104 |
| Zypern | Allians | | | | 120 / 136 | |
| Zypern | Annabelle | 136 / 160 | 128 / 148 | 108 / 116 | 128 / 158 | 128 / 132 |
| Zypern | Glorietta | | | | 120 / 136 | |
| Zypern | Marabel | | 128 / 128 | | 120 / 136 | 128 / 140 |
| Zypern | Spunta | 88 / 100 | | | | |

Speiselagerkartoffeln

| | | | | | | |
|-------------|-----------|-----------|----------|---------|---------|----------|
| Deutschland | Afra | 56 / 64 | | | | |
| Deutschland | Agria | | 44 / 52 | | | |
| Deutschland | Allians | | | | 52 / 56 | |
| Deutschland | Annabelle | | 44 / 60 | | 48 / 66 | 46 / 60 |
| Deutschland | Belana | 56 / 64 | | 42 / 51 | 52 / 56 | 95 / 105 |
| Deutschland | Bintje | | | | | 46 / 52 |
| Deutschland | Cilena | 52 / 64 | | | | |
| Deutschland | Glorietta | | | | 52 / 56 | |
| Deutschland | Goldmarie | | 48 / 52 | | | |
| Deutschland | Laura | 56 / 64 | 48 / 54 | 40 / 56 | 52 / 56 | |
| Deutschland | Leyla | | 48 / 54 | | 52 / 56 | |
| Deutschland | Lilly | | 44 / 52 | | | |
| Deutschland | Linda | | | 42 / 48 | | 68 / 72 |
| Deutschland | Marabel | | 48 / 52 | | | 46 / 52 |
| Deutschland | Milva | 56 / 64 | | | | |
| Deutschland | Nicola | | | | | 70 / 80 |
| Deutschland | Princess | 40 / 48 | | | | |
| Frankreich | Agata | 107 / 127 | 80 / 120 | | | 66 / 128 |
| Frankreich | Charlotte | 160 / 190 | | | | |
| Niederlande | Victoria | | 76 / 80 | | | |

Durchschnittspreise von inländischen Belana in €/100 kg

